



МЕБЕЛИК

МЕБЕЛЬНАЯ КОМПАНИЯ

ТЕЛ.: 8(499)124-00-33, 124-77-17, WWW.MEBELIK.RU
117218, Москва, ул. Кржижановского, д.15, корп.5, офис 508

«Дуэт 3»

Стол
журнальный

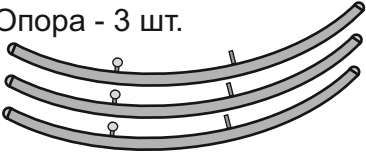




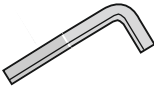


ГОСТ 16371-93
«Мебель.
Общие технические
условия»

Сертификат
№ РОСС RU. ДМ46.Н01779
Изготовитель: ООО «ПолиАрт»
152610, г. Углич, Ростовское шоссе, 21

ГАРАНТИЙНЫЙ СРОК - 24 месяца со дня приобретения.
СРОК СЛУЖБЫ при правильной эксплуатации - **не менее 5 лет**
Почта для отзывов: bez-braka@mail.ru

Комплектация

Опора - 3 шт. 	Гайка  - 3 шт.
Стекло D-850мм. 	Присоска  - 3 шт.
Стекло D-425мм. 	Ключ - 1шт. 

Инструкция по сборке

1. Возьмите две опоры и привинтите их друг к другу с помощью гаек так, как показано на рисунках 1 и 2. **Гайку сильно не затягивайте.**
2. Возьмите третью опору, приложите её к получившейся конструкции как показано на рисунке 3 и 4. **Так же не затягивая гайку.**
3. Положите стол на пол так, чтобы пластиковые шарики, расположенные на опорах находились вверху, а присоски внизу.
4. Возьмите стекло меньшего диаметра и положите его под шарики при необходимости ослабьте гайки.
5. После того, как стекло легло на место, равномерно закрутите все три гайки.
6. Аккуратно переверните стол присосками вверх и положите на них стекло большего диаметра.




Рис.1




Рис.2

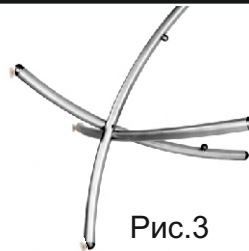


Рис.3




Рис.4

УСЛОВИЯ ЭКСПЛУАТАЦИИ:

При эксплуатации столов стеклянных необходимо соблюдать следующие меры предосторожности:

- Избегать ударов по столешнице и полке столика;
- Не ставить предметы, температура которых выше +60°C;
- Избегать соприкосновения силикатного клея, щелочей, абразивных материалов со стеклянными деталями стола;
- Предельная нагрузка на детали из стекла, приложенная в центре столешницы:
Толщиной 6 мм - 40,8 гаН (40 кгс)
Толщиной 8 мм - 44,1 гаН (45 кгс)
Толщиной 10 мм - 49,0 гаН (50 кгс)